

طريقة إصلاح مشكل ضهور (- - -) على واجهة الجهاز  
وعدم ضهور أي شيء في التلفاز لجهاز إكولينك  
CLASICO



أولا قم بتحميل التحديث الخاص بالجهاز من الموقع  
<https://echolinkhd.com>  
<https://siteflash.info>

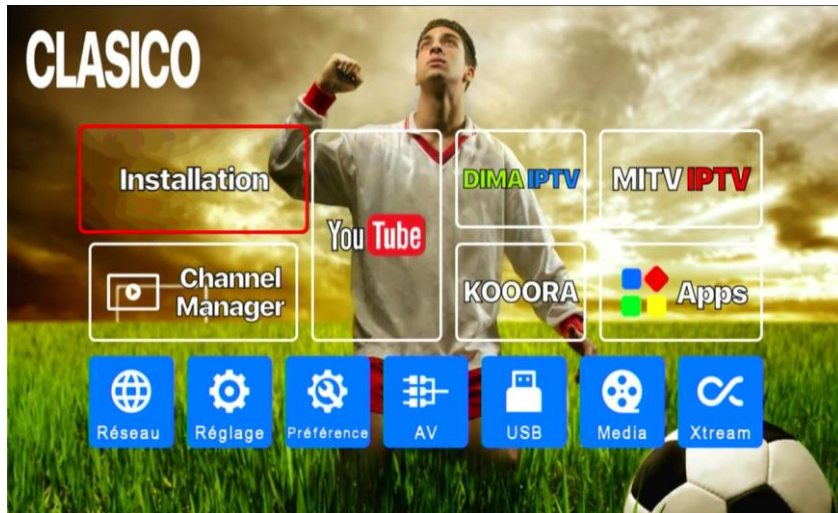
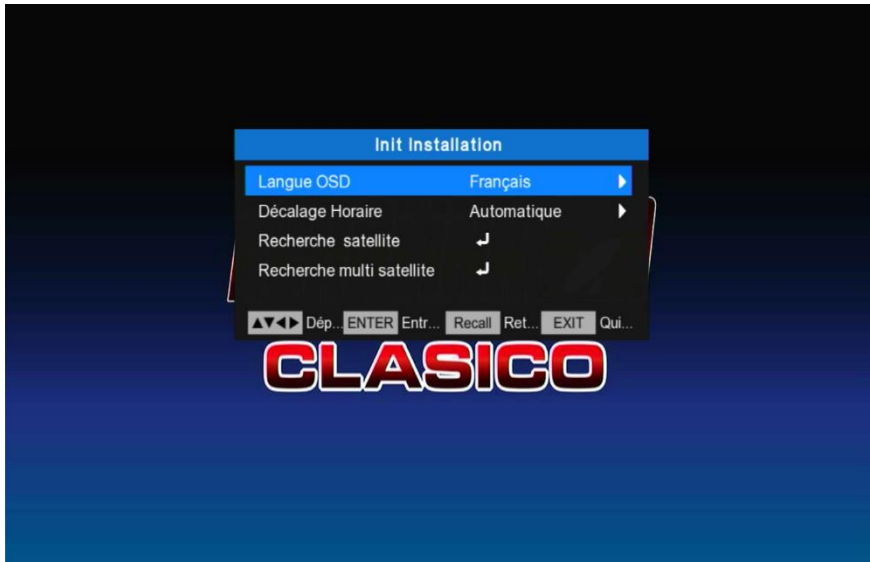
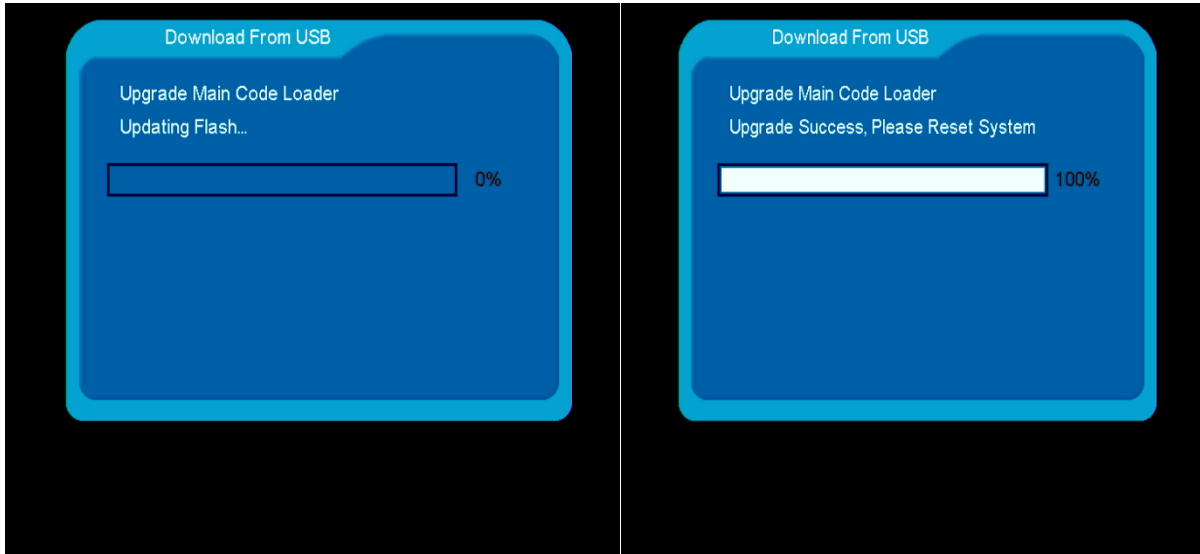
ثانيا غير اسم التحديث إلى rom.bin تم ضعه في الفلاشة USB

ثالثا قم بفصل الجهاز عن الكهرباء , بعدها قم بإيصال الفلاشة USB مع جهازك تم أعد تشغيله مع الضغط مرتين أو ثلاث  
مرات على زر التشغيل/ الإطفاء الخاص بريموت كترول

زر التشغيل/الإطفاء  
الخاص بريموت كترول



بعدها و بشكل تلقائي سوف يبدأ الجهاز بتحميل التحديث كما هو موضح بالصورة أسفله ، بعد الإنتهاء من تحميل التحديث سوف يعيد الجهاز تشغيل نفسه و العمل بشكل عادي .



إلى اللقاء في تدوينات اخرى إن شاء الله