

كيفية تحكم بالجهاز عن طريق تطبيق G-Mscreen

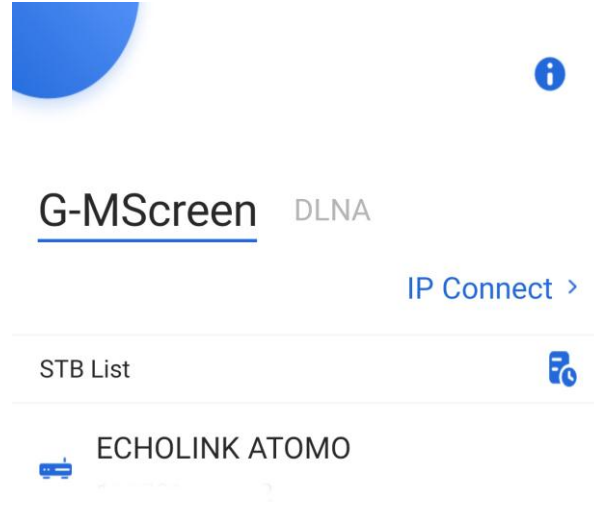
ECHOLINK ATOMO 4K

أول وأهم شيء يجب أن يكون الجهاز والهاتف متصلين
بنفس الشبكة

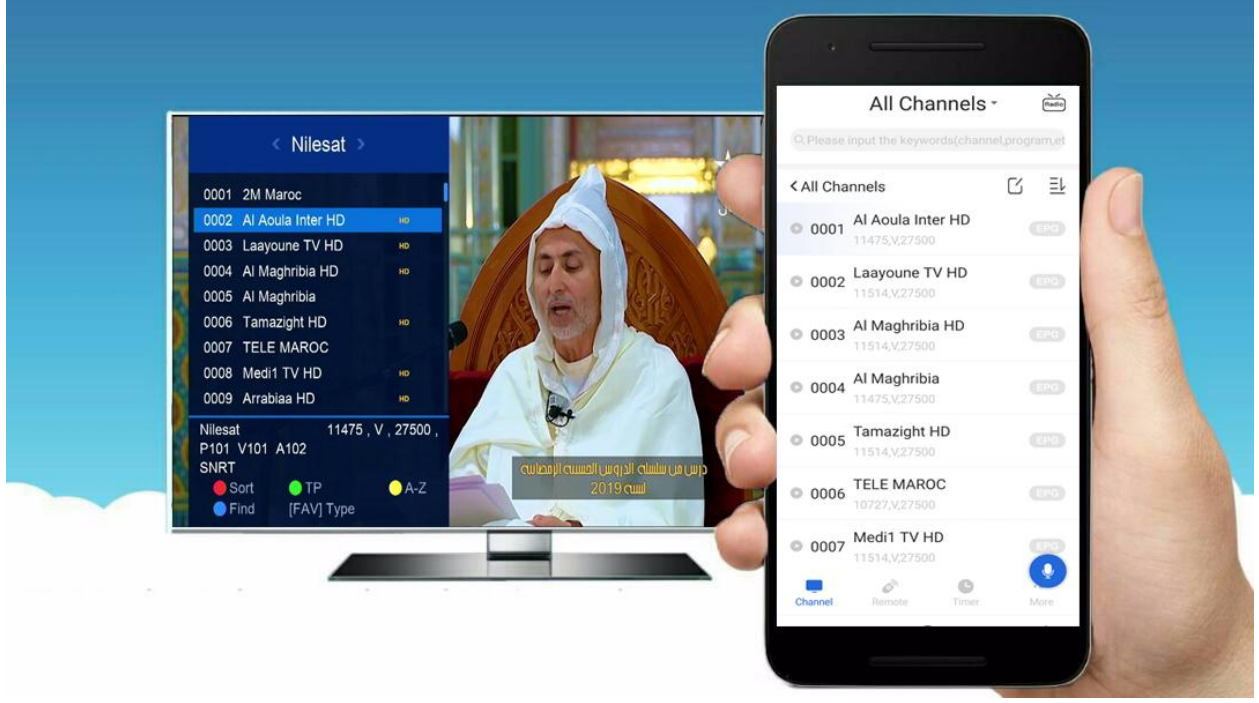
سنحتاج تطبيق G-mscreen يمكننا تحميله من

Play store كما أن التطبيق متوفر بموقع الشركة

بعد تحميل التطبيق و تثبيته .نفتح التطبيق وسيتعرف تلقائيا
على الجهاز

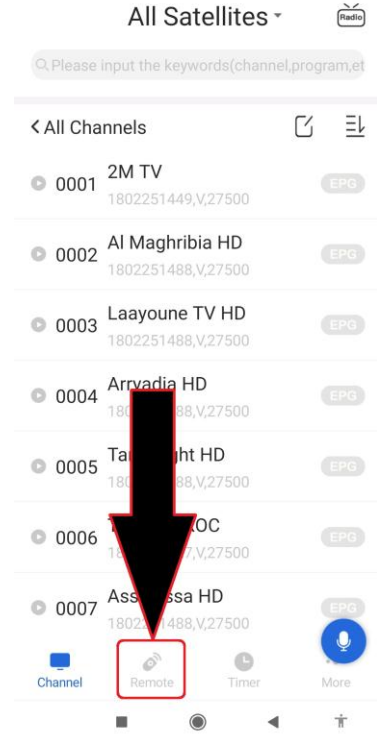


نضغط على اسم الجهاز ستظهر لك قائمة القنوات التي بالجهاز على هاتفك



لتحكم بالجهاز عن طريق الهاتف Remote لتظهر لك ريموت التي من خلالها

يمكنك التحكم بالجهاز عن طريقها



ستظهر لك الريموت بـ 4 أشكال ولهم نفس الدور

