

كيفية تحكم بالجهاز عن طريق تطبيق G-Mscreen

ECHOLINK ZEN

ECHOLINK ZEN LITE

ECHOLINK ZEN PLUS

أول وأهم شيء يجب أن يكون الجهاز والهاتف متصلين
بنفس الشبكة

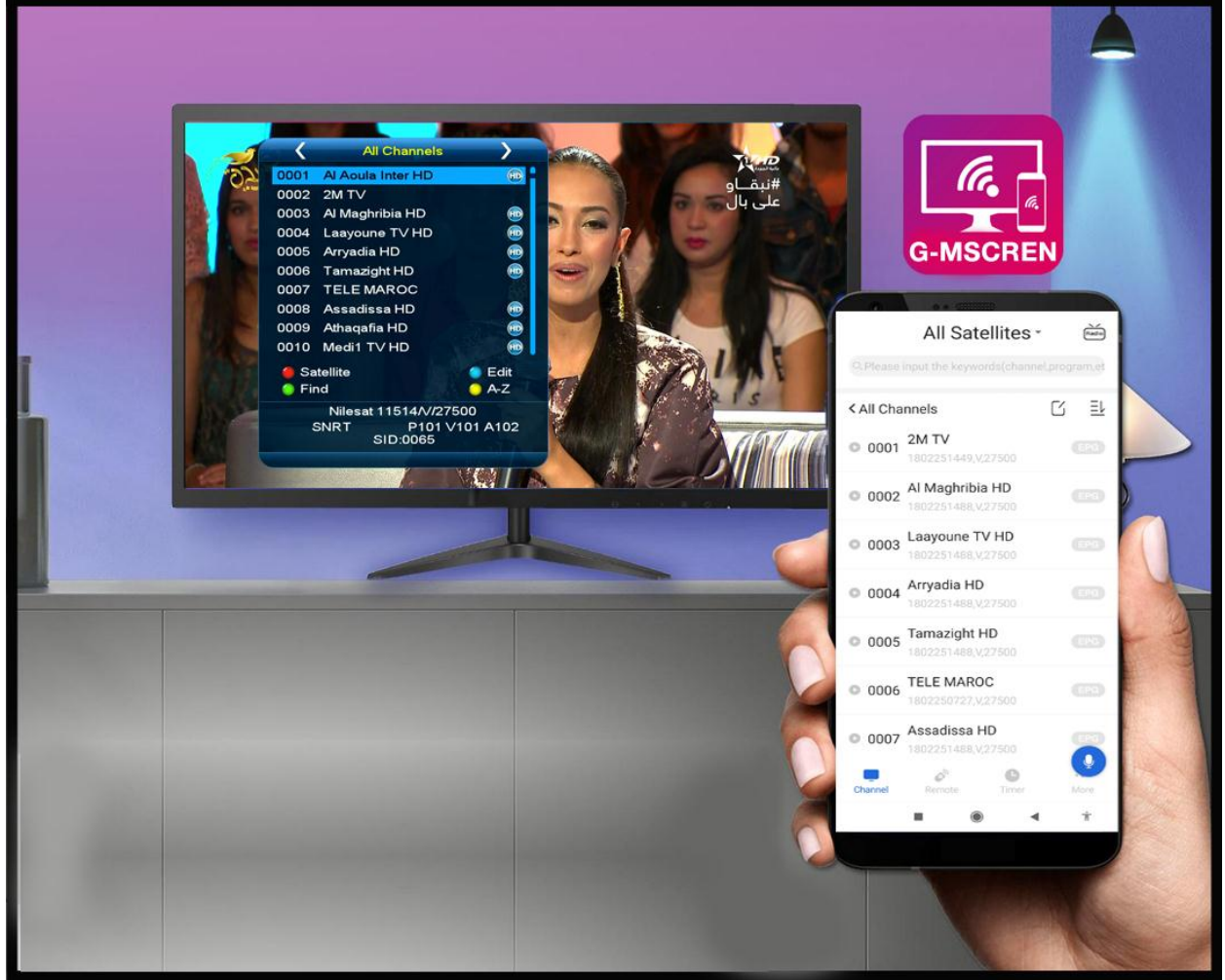
سنحتاج تطبيق G-mscreen يمكننا تحميله من

Play store كما أن التطبيق متوفر بموقع الشركة

بعد تحميل التطبيق و تثبيته . نفتح التطبيق وسيتعرف تلقائيا
على الجهاز

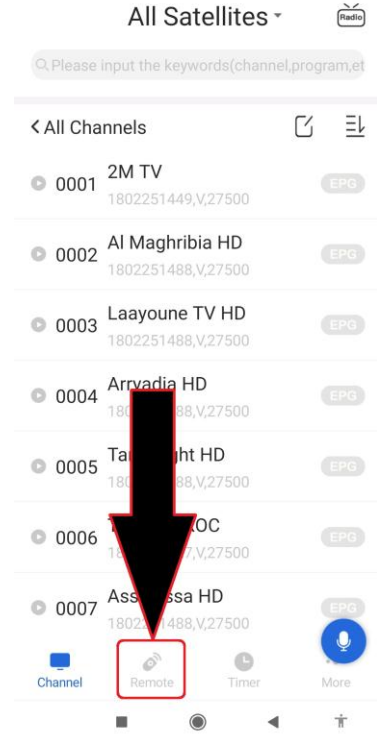


نضغط على اسم الجهاز ستظهر لك قائمة القنوات التي بالجهاز على هاتفك

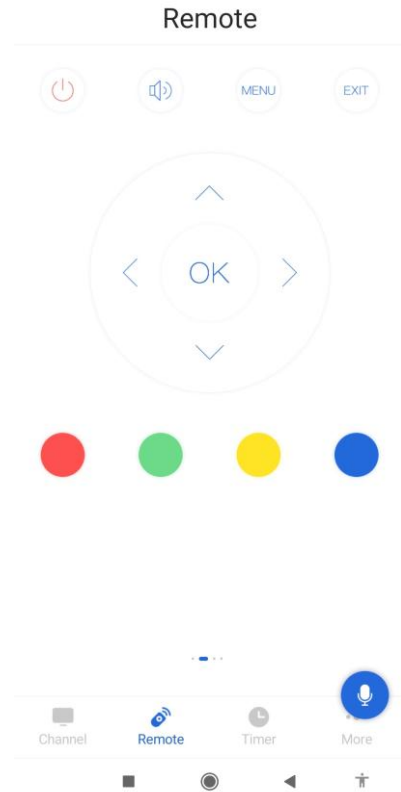


لتحكم بالجهاز عن طريق الهاتف Remote لتظهر لك ريموت التي من خلالها

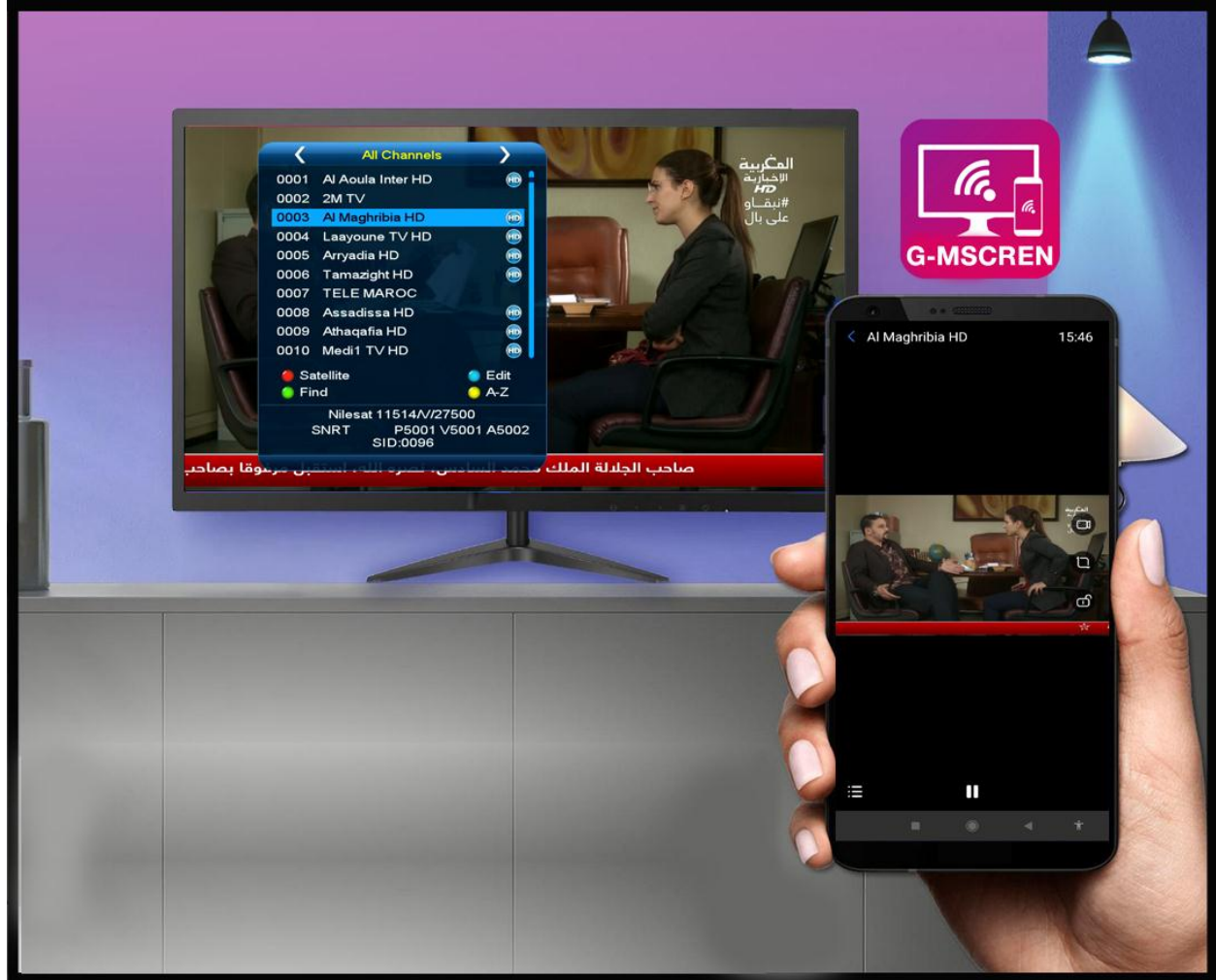
يمكنك التحكم بالجهاز عن طريقها



ستظهر لك الريموت بـ 4 أشكال ولهم نفس الدور



من خلال هذه الريموت يمكنك التحكم بالجهاز وهناك ميزة أخرى بهذا التطبيق حيث يمكنك مشاهدة نفس صورة القناة التي تشاهدها بالتلفاز.



بل أحسن من هذا يمكنك مشاهدة قناة مختلفة عن التي بالتلفاز
ولكن بشرك أن تكون بنفس التردد

