

السلام عليكم

حل مشكل البوت وعدم إقلاع الجهاز

ECHOLINK V9 PLUS

ECHOLINK V9 PRO

ECHOLINK V9 PRO2


ECHOLINK V9 OCTA

ECHOLINK V9 PRO OTT


ECHOLINK FREEDOM

ENOVA BOX


سنحتاج فقط إبرة وندخلها بمكان Recovery



كما بالصورة



نضغط بمكان Recovery ثم نربط الجهاز بالكهرباء
كما بالصورة



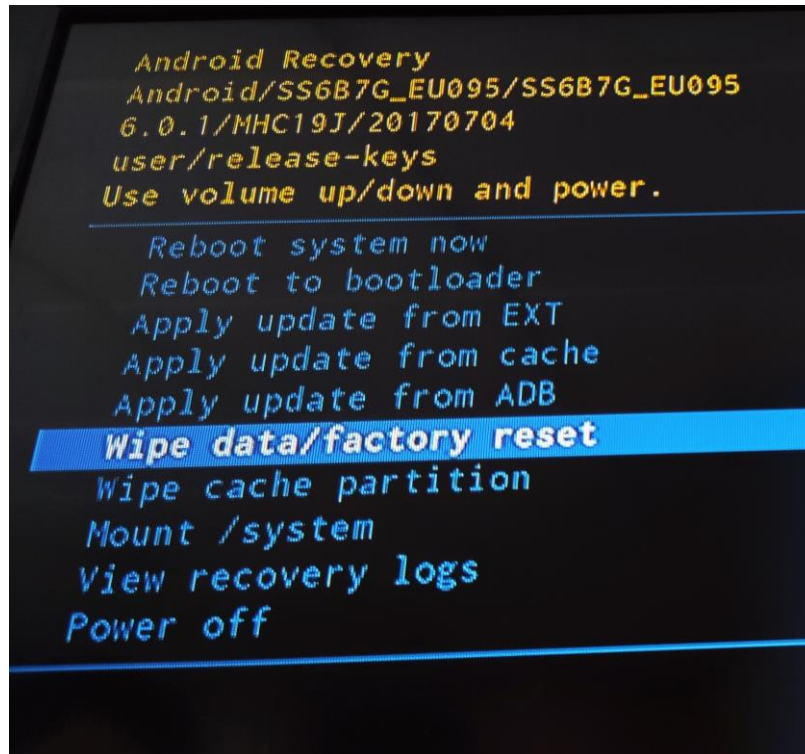
حتى يصبح لون مصباح يضيء أزرق وأحمر





ثم نزرع إبرة وستظهر لنا بالتلفاز شاشة كما بالصورة



نختار Wipe data/factory rest



تختار YES



ننتظر حتى يكتمل وسيرجع لصفحة أولى كما بالصورة

نضغط على Reboot system now

ثم سيشغل الجهاز ويحل المشكل