

شرح كيفية تشغيل Sat2ip بأجهزة

ECHOLINK ZEN

ECHOLINK ZEN LITE

ECHOLINK ZEN PLUS

أول شيء يجب أن يكون تطبيق Apollo ساري المفعول

إذا انتهت مدته لن تعمل معك Sat2ip

نضغط على الزر MENU



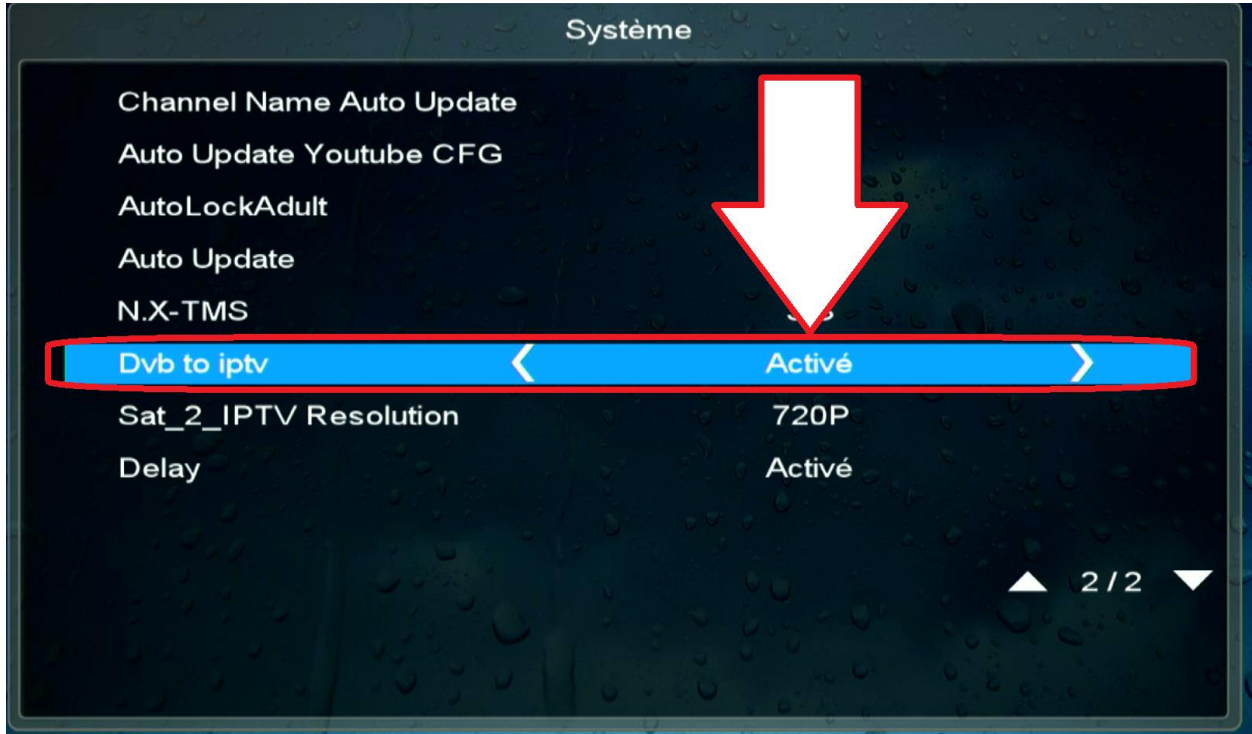
Configuration de système ثم نذهب الى خانة



نختار Système

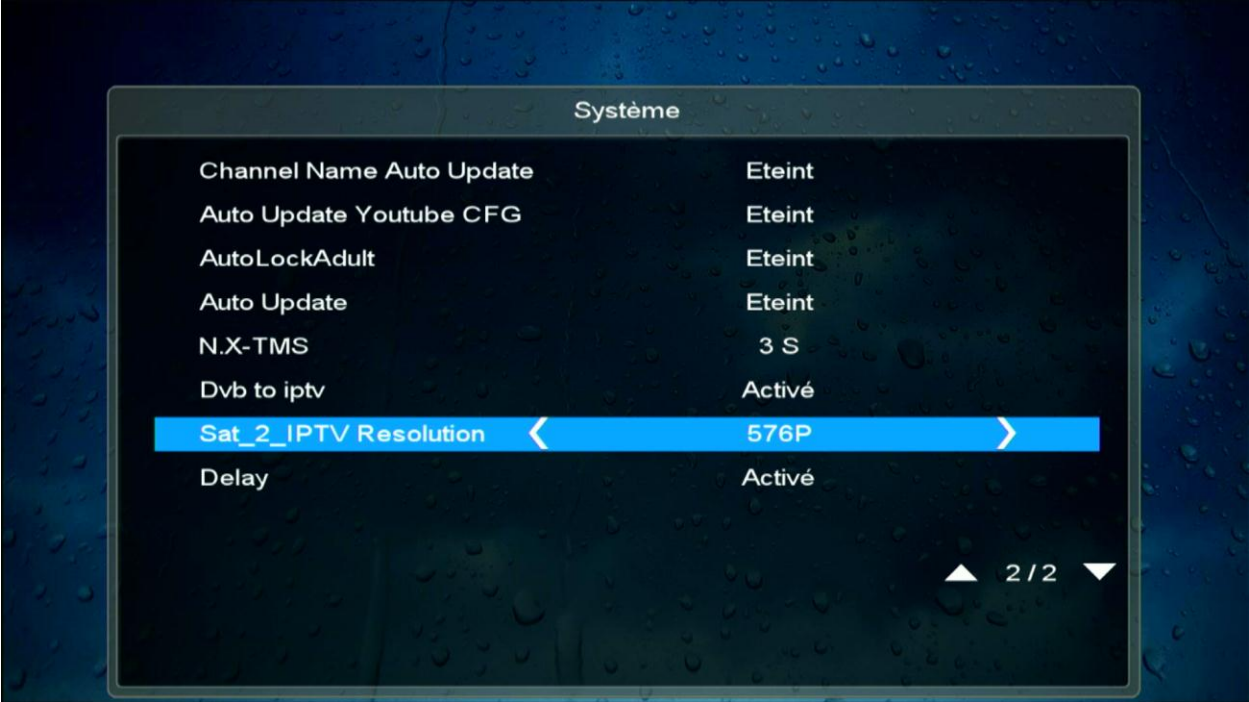
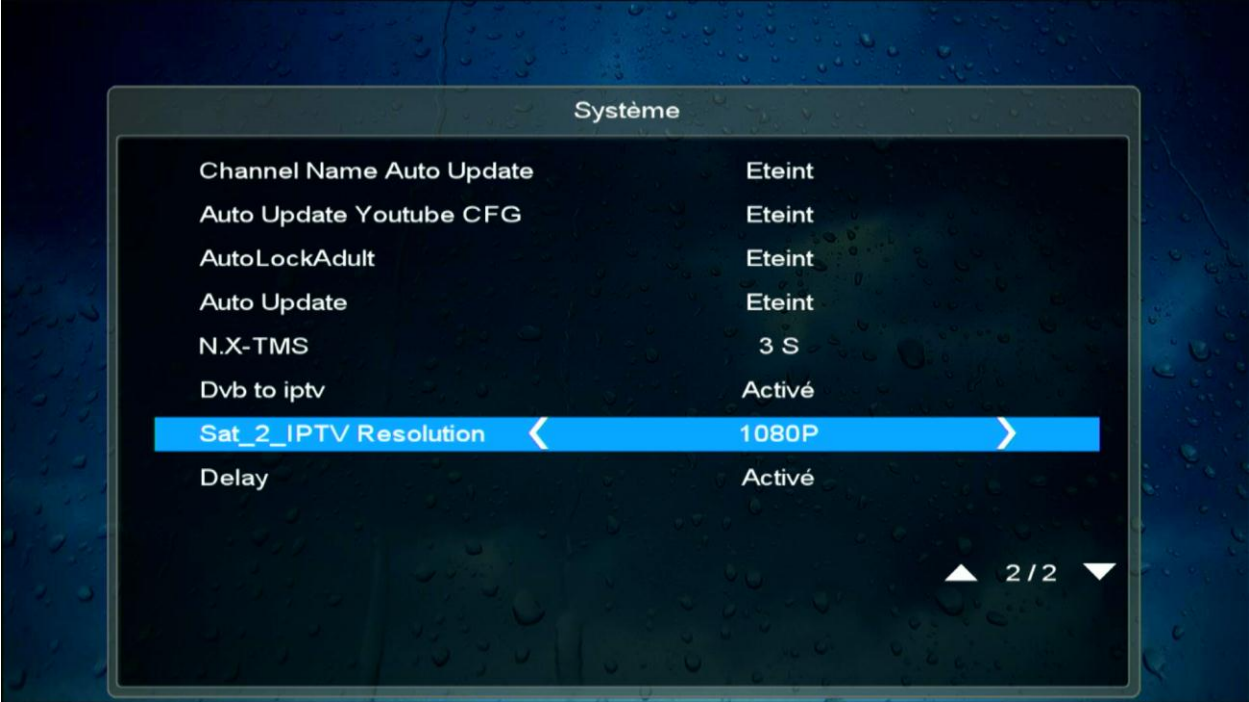


نقوم بتفعيل الخاصية كما بالصورة



نختار جودة الصورة بحسب صبيب انترنت لدينا لديك





مثلا نذهب لآن الى قنوات بين سبورت بالنيلسات



ويمكن تشغيل القنوات أيضا بقرم بدر 26

beIN SPORTS اليوم
حصريا

مكة	غرينتش	16:00	19:00	HD 1 HD 3	فالنسيا - إشبيلية	الدوري الإسباني
16:30	19:30	HD 5	إلتشي - أوساسونا	الدوري الإسباني		
17:30	20:30	HD 4	كروتوني - بارما	الدوري الإيطالي		

0197 beIN SPORTS HD4 22/12/2020 Tue 14:21 \$ HD

Badr 11547N/27500

Q 91%

S 96%

78:05 PSG 5 - 1 GKS beIN SPORTS HD 5



0206 beIN SPORTS HD5 22/12/2020 Tue 14:22 \$ HD

Badr 11585N/27500

Q 91%

S 96%

ليس القنوات الرياضية فقط بل يمكن تشغيل قنوات الأفلام و المسلسلات أيضا

